

Code: 22046210-00

## INFORMATIONS GÉNÉRALES




Article	0
Code	22046210-00

## DIMENSIONS ET POIDS

Longueur (mm)	300 mm
Largeur (mm)	300 mm
Hauteur (mm)	29 mm

## CARACTÉRISTIQUES ÉLECTRIQUES ET CONTRÔLES

Type de tension	AC
Tension min. (V)	220 V
Tension max. (V)	240 V
Fréquence min. (Hz)	50 Hz
Fréquence max. (Hz)	60 Hz
Fréquence (Hz)	50 Hz
Sigle alimentation	CLD
Facteur de puissance	≥0.9
Classe d'isolation	Classe II
Contrôle et réglage	Aucun



Applique plafond LED avec un design moderne et ultra fin, de forme ronde et carrée, installable facilement en plafonnier/sur mur.

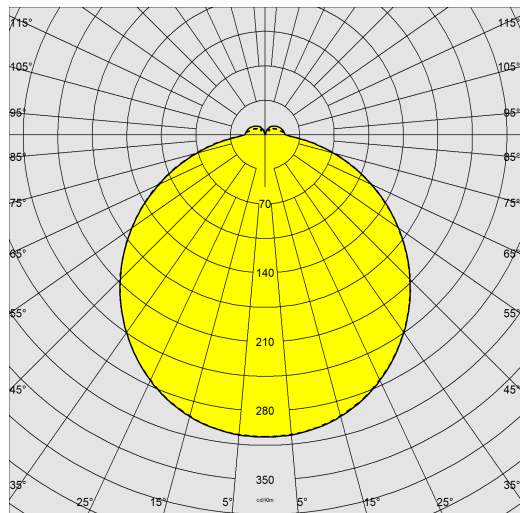
Solution déco parfaite pour créer des effets de lumière avec son éclairage suave et extensif et avec son rétroéclairage.

Cosmic s'inscrit à merveille dans les salles d'attente d'hôtels, dans les zones de passage de centres commerciaux, dans les entrées de restaurants ou de bureaux.



Code: 22046210-00

## DONNÉES PHOTOMÉTRIQUES



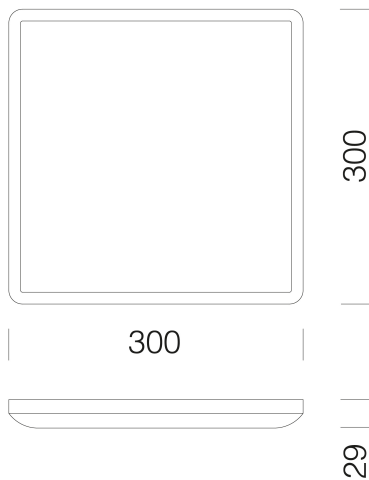
Source lumineuse	LED
CRI	>80
Flux lumineux (sortant) (lm)	1620 lm
Puissance absorbée (totale) (W)	18 W
CCT	4000 K
Efficacité lumineuse (lm/W)	90 lm/W
Maintien du flux lumineux LED	25000 hr, L 80, B 20

## CARACTÉRISTIQUES MÉCANIQUES

Résistance aux chocs mécaniques (IK)	IK04
IP	40



Code: 22046210-00

**MATÉRIAUX ET COULEURS**

Corps	en matière thermoplastique résistant au petits choc mécanique.
Diffuseur	en matière thermoplastique
Couleur	Blanc

**NORMES ET CONFORMITÉ**

Classe de sécurité photobiologique	RG0
Marquages et essais	CE
Normes de référence	NF EN 60598-1. Degré de protection selon la norme NF EN 60529.
Étiquette-énergie	E

**GARANTIE**

Garantie après-vente	3 yr
----------------------	------

**TÉLÉCHARGEMENT****MONTAGES**
[InstructionsMontage COSMIC Q-R rev0.pdf](#)
**DESSINS**
[DessinTechnique cosq.dxf](#)
