

6001 - Canal électrique - pour ligne continue

Code: 132965-00


INFORMATIONS GÉNÉRALES



Article	6001 - Canal électrique - pour ligne continue
Code	132965-00

DIMENSIONS ET POIDS

Longueur (mm)	4263 mm
Largeur (mm)	60 mm
Hauteur (mm)	40 mm
Poids (Kg)	4.85 kg



Structure porteuse pour la composition de lignes continues avec luminaires Techno System ou mixtes. Installation simple et rapide sur mur, en plafonnier ou en suspension grâce à la grande variété des accessoires. Le canal comporte, de série, une alimentation à 5 pôles, à 7 pôles (pour les versions secours et gradables DALI) et à 11 pôles, avec borniers à raccord rapide.

Le canal électrique 6001 est disponible en deux longueurs standards, 2842mm et 4263m. Ces longueurs correspondent exactement à 2 et à 3 luminaires linéaires. En conséquence, le canal comporte de série 2 ou 3 connecteurs selon la longueur. Permet l'installation rapide des luminaires Techno System en ligne continue.

- 132960-00 - 5 pôles - 2842mm
- 132961-00 - 7 pôles - 2842mm
- 13296146011138 - 11 pôles - 2842mm
- 132965-00 - 5 pôles - 4263mm
- 132966-00 - 7 pôles - 4263mm
- 13296600010923 - 11 pôles - 4263mm



6001 - Canal électrique - pour ligne continue

Code: 132965-00

DONNÉES PHOTOMÉTRIQUES



Puissance absorbée (totale) (W)	0 W
------------------------------------	-----

6001 - Canal électrique - pour ligne continue

Code: 132965-00

MATÉRIAUX ET COULEURS

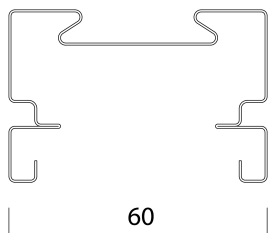
Corps	Corps canal : acier laminé galvanisé. Avec bords retournés anti-coupures et câbles 1,5 mm ² .
Peinture	laqué au four avec résine polyester, stabilisé aux rayons UV et traitement par phosphatation.
Couleur	Blanc

NORMES ET CONFORMITÉ

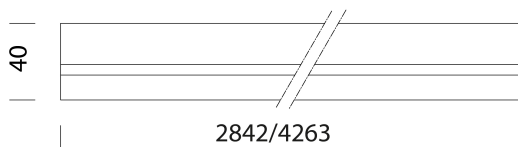
Normes de référence	EN60598-1. Degré de protection selon la norme NF EN 60529.
---------------------	--

GARANTIE

Garantie après-vente	0 yr
----------------------	------



60



2842/4263

TÉLÉCHARGEMENT

MONTAGES

InstructionsMontage 6001-6002-6003 mount examples.pdf

DESSINS

BIM 6001 powered track - 20200623.rar

DessinTechnique chanEL.dxf



6001 - Canal électrique - pour ligne continue

Code: 132965-00



6606 Techno System HE - UGR - CRI 80



6611 Techno System HE - symétrique 90° - CRI 80



6612 Techno System HE - asymétrique 25° - CRI 80



6613 Techno System HE - asymétrique double 25° - CRI 80



6614 Techno System HE - elliptique 30°x80° - CRI 80



6615 Techno System HE - extensif 60° - CRI 80



6616 Techno System HE - diffuseur hémisphérique extensif - CRI 80



6601 Techno System - asymétrique 25° - CRI 90



6602 Techno System - asymétrique double 25° - CRI 90



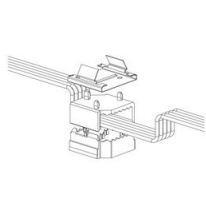
6603 Techno System - elliptique 30°x80° - CRI 90



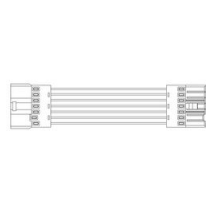
6604 Techno System - extensif 60° - CRI 90



6605 Techno System - diffuseur hémisphérique extensif - CRI 90



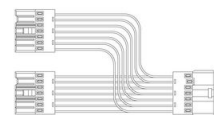
6620 Sectionneur



6621 Raccordement électrique

6001 - Canal électrique - pour ligne continue

Code: 132965-00



6622 Raccordement électrique en T